



ТЕРРИТОРИАЛЬНЫЙ ОРГАН
ФЕДЕРАЛЬНОЙ СЛУЖБЫ
ГОСУДАРСТВЕННОЙ СТАТИСТИКИ
ПО РЕСПУБЛИКЕ КОМИ

Занятость и безработица в Республике Коми



за июль-сентябрь 2022 г.



ТЕРРИТОРИАЛЬНЫЙ ОРГАН
ФЕДЕРАЛЬНОЙ СЛУЖБЫ
ГОСУДАРСТВЕННОЙ СТАТИСТИКИ
ПО РЕСПУБЛИКЕ КОМИ

Занятость и безработица

в Республике Коми

за июль-сентябрь 2022 г.

- 01 РАБОЧАЯ СИЛА, ЗАНЯТЫЕ И БЕЗРАБОТНЫЕ
- 02 УРОВЕНЬ УЧАСТИЯ НАСЕЛЕНИЯ В РАБОЧЕЙ СИЛЕ
- 03 УРОВЕНЬ ЗАНЯТОСТИ НАСЕЛЕНИЯ
- 04 УРОВЕНЬ БЕЗРАБОТИЦЫ НАСЕЛЕНИЯ
- 05 ПОКАЗАТЕЛИ ЗАРЕГИСТРИРОВАННОЙ БЕЗРАБОТИЦЫ

* По данным выборочного обследования рабочей силы





ЧИСЛЕННОСТЬ РАБОЧЕЙ СИЛЫ ПО ПОЛУ*

В возрасте 15 лет и старше, тысяч человек

Июль-сентябрь 2021 г.



Всего

408,3



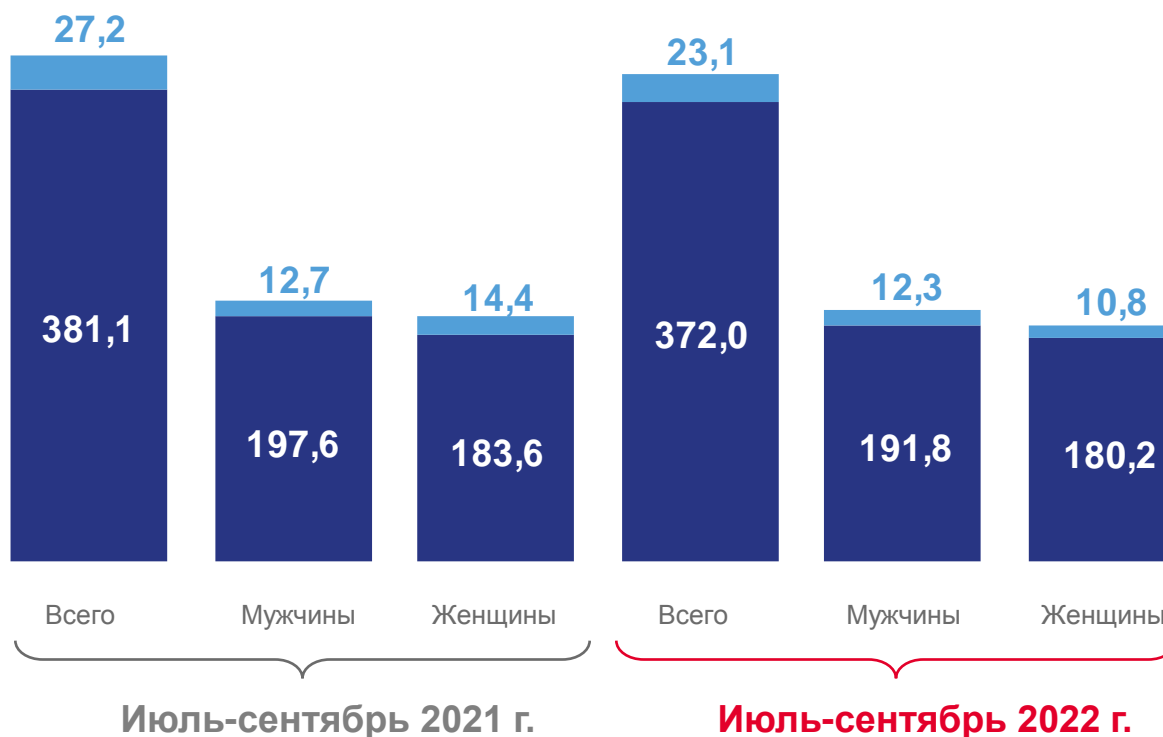
Мужчины

210,3



Женщины

198,0



Июль-сентябрь 2022 г.



Всего

395,1



Мужчины

204,1



Женщины

191,0

■ Численность занятых

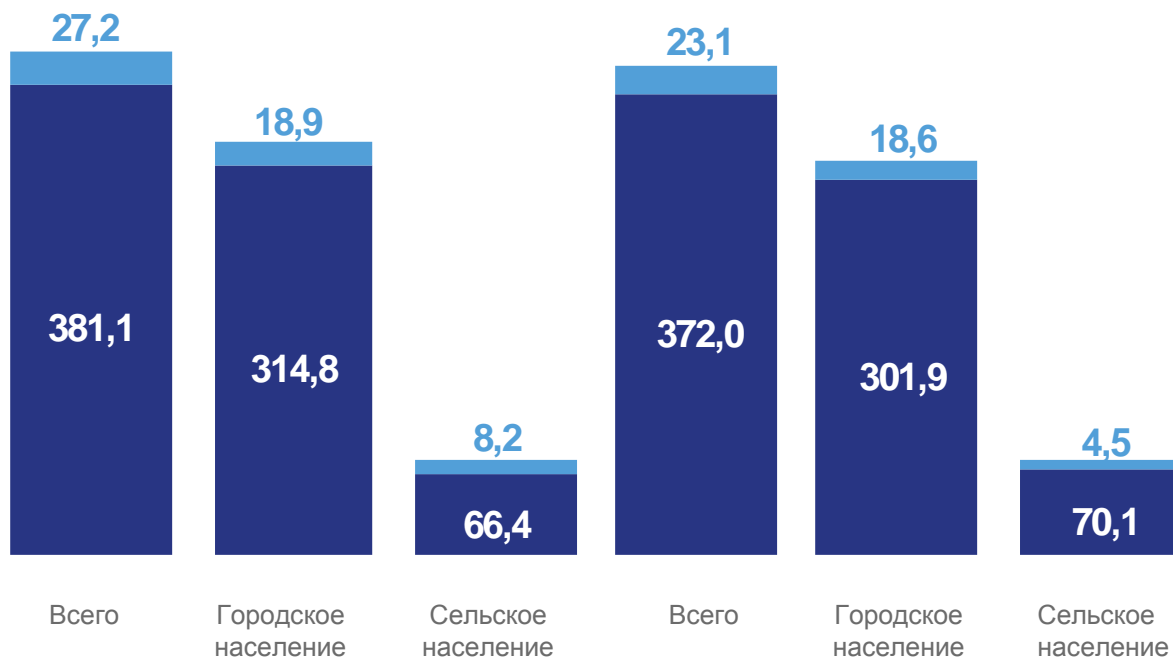
■ Численность безработных



ЧИСЛЕННОСТЬ РАБОЧЕЙ СИЛЫ ПО ТИПУ ПОСЕЛЕНИЯ*

В возрасте 15 лет и старше, тысяч человек

Июль-сентябрь 2021 г.



Июль-сентябрь 2021 г.

Июль-сентябрь 2022 г.

■ Численность занятых

■ Численность безработных

Июль-сентябрь 2022 г.





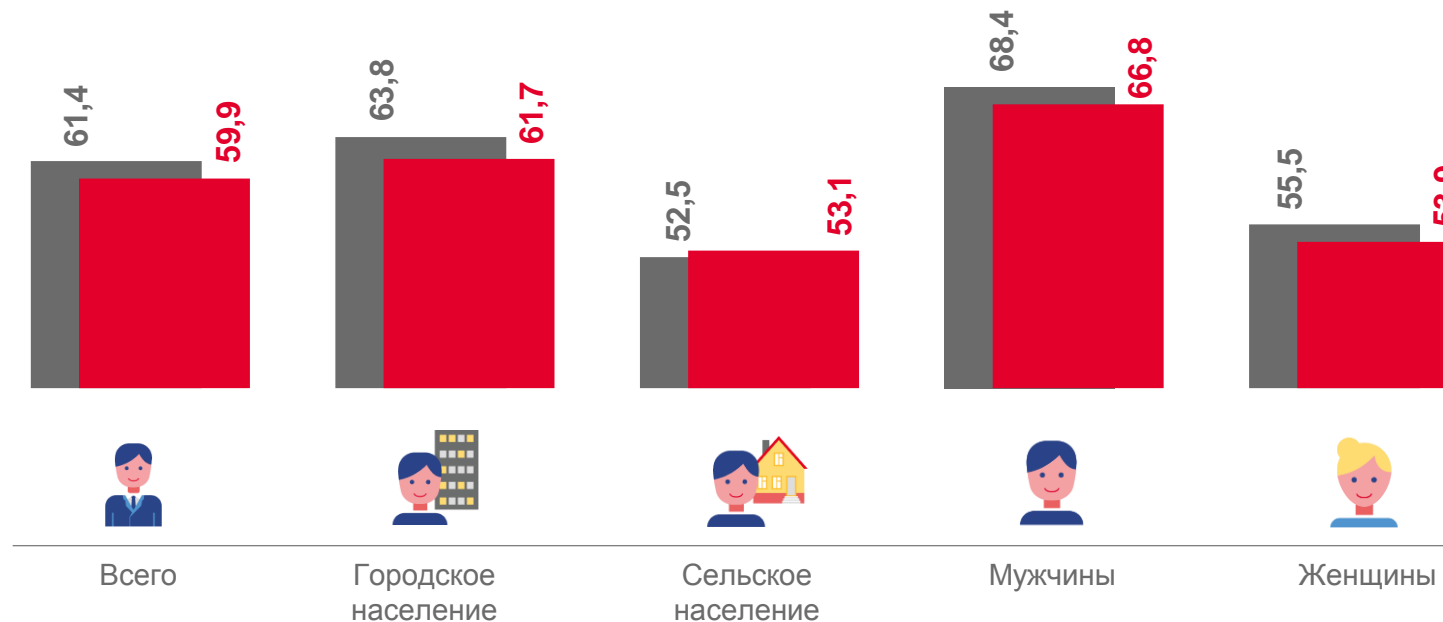
УРОВЕНЬ УЧАСТИЯ НАСЕЛЕНИЯ В РАБОЧЕЙ СИЛЕ

В возрасте 15 лет и старше, %

Июль-сентябрь 2022 г.

59,9%

Всего населения



■ Июль-сентябрь 2021 г.

■ Июль-сентябрь 2022 г.



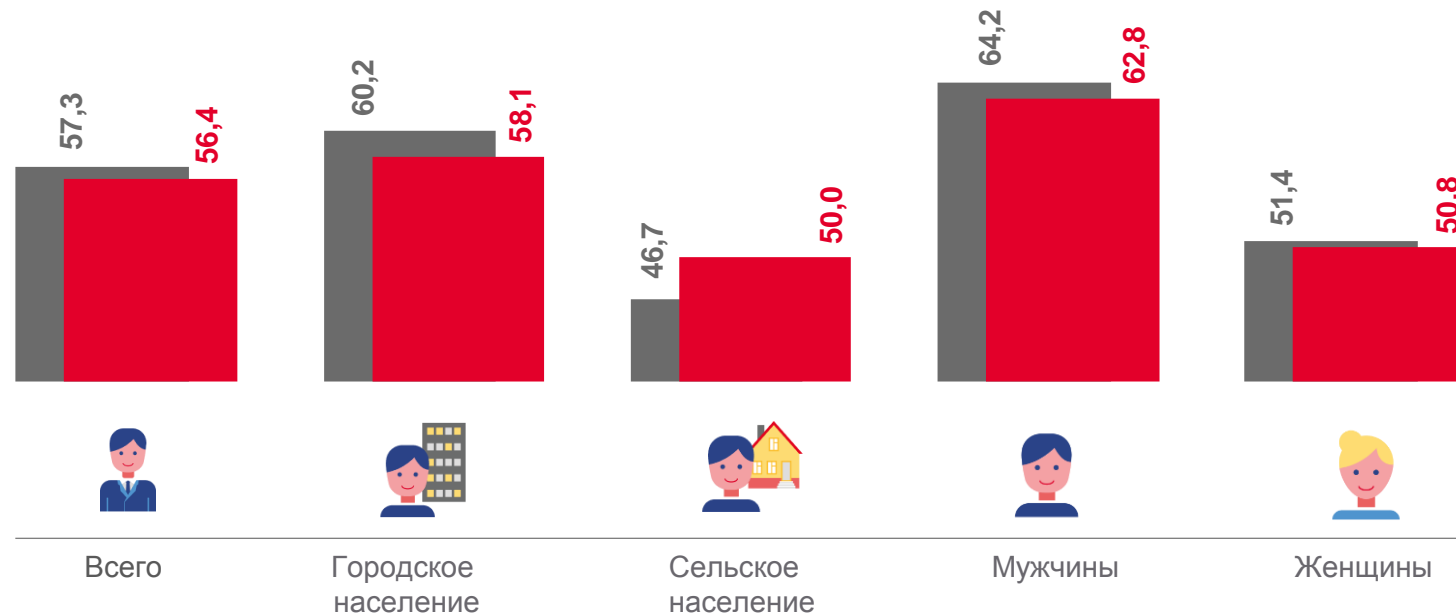
УРОВЕНЬ ЗАНЯТОСТИ НАСЕЛЕНИЯ

В возрасте 15 лет и старше, %

Июль-сентябрь 2022 г.

56,4%

Всего населения



■ Июль-сентябрь 2021 г.

■ Июль-сентябрь 2022 г.





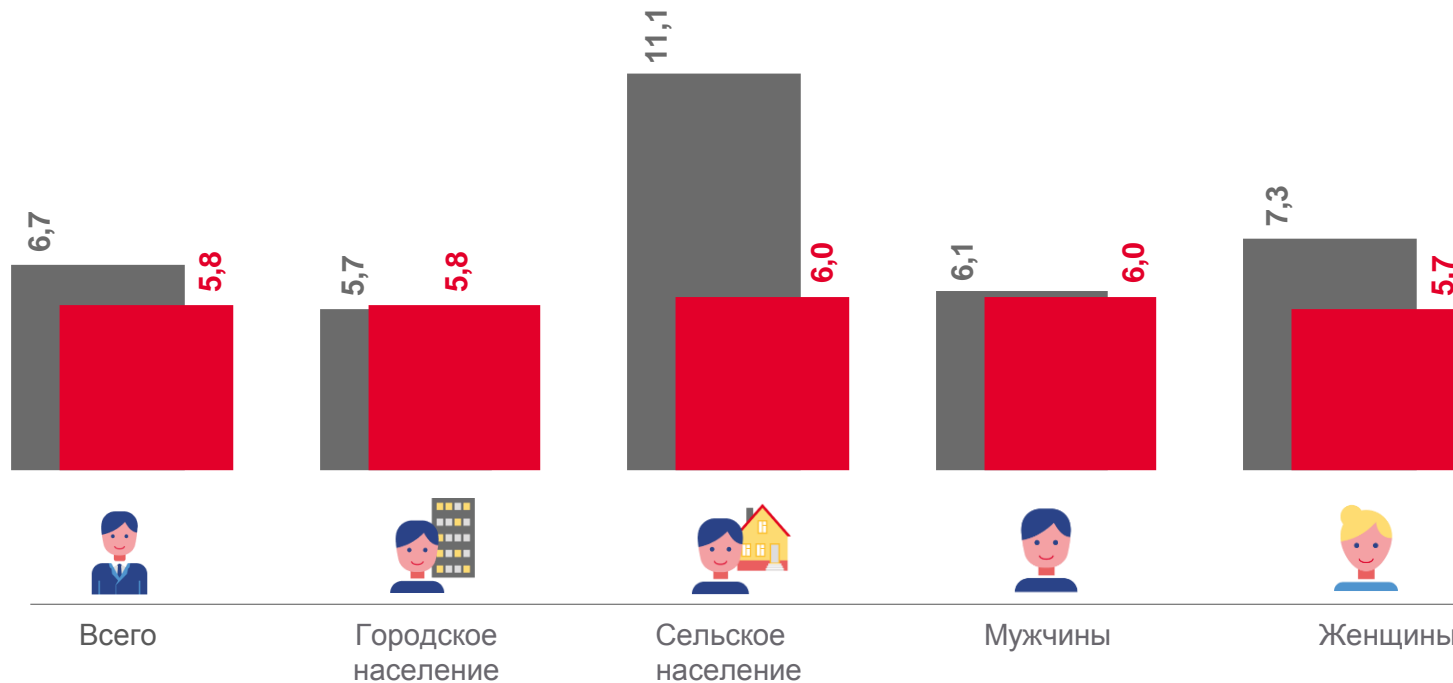
УРОВЕНЬ ОБЩЕЙ БЕЗРАБОТИЦЫ

В возрасте 15 лет и старше, %

Июль-сентябрь 2022 г.

5,8%

Всего населения



■ Июль-сентябрь 2021 г.

■ Июль-сентябрь 2022 г.





УРОВЕНЬ ЗАРЕГИСТРИРОВАННОЙ БЕЗРАБОТИЦЫ

На конец отчетного периода, %

Сентябрь 2022 г.

1,4%

Всего населения

